

Tehniline infoleht
Artikli number 0695

Hartwachs-Öl

Vahend puitpõrandate, -treppide ja mööbli puidu vääristamiseks.



Lahusti baasil



Sise-
tingimustes



Mööblile



Puitpõrandale



Treppidele



Pintsliga



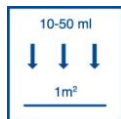
Enne
kasutamist
segada



Töötlemis-
temperatuur



Kuivamisaeg,
ületõõeldav
12 – 16 tunni
pärast





Kulu töökaigu
kohta



Säilitamine



Hoida mitte
miinuskraadidel
jahedas kohas,
kaitsta niiskuse
eest ja süüelda



Kasutusala

Hartwachs-Öl on kasutamiseks sisetingimustes ennekõike puitpõrandate- ja treppide töötlemiseks. Ka võib töödelda kvaliteetset täispuitmööblit, paneele, liiste ja korkpindu Hartwachs-Öl-i ei soovitata kasutada kõõgi tööpindade töötlemiseks, sest need pinnad puutuvad sageli veega kokku.

Toote omadused

Hartwachs-Öl on värvitu ja sobib peaaegu kõikidele puiduliikidele. Vaha tungib sügavale puidu sisse ja rõhutab puidu loomulikku struktuuri. Tänu immutavale toimele moodustub puidu pealispinnale mustust tõrjuv ja

Toote andmed

Tihedus:

Läikeaste:

Leekpunkt:

Pakend:

Värvitoon:

ca 0,84 g/cm³ 20 °C juures
poolmatt

ca. 62°C

Valge plekist anum

0,375 l, 0,75 l; 2,5 l und 20 l

kergelt pruunikas, kollakas
värvus

libisemisvastane kaitsekile.
Vastab standardi DIN 68 861, 1.
osa keemilise koormuse nõuetele,
koormusgrupile 1 C ja standardile
DIN EN 71-3.

Töötlemine

Siin tuleb eristada:

1. **puit- ja korkpõrandad** lihvide lihvimismasinaga. Lõpplihv ei tohiks olla peenema teralisusega kui 100-120.

Seejärel hõõruge Hartwachs-Öl sobiva töövahendiga korralikult puidu pinna sisse. Suurematel pindadel on mõistlik kasutada ühe ketta ja valge poleerimispadjaga masinat. Peale üleöö kuivamist võib peale kanda teise kihi. Vahelihvimine ei ole vajalik, kuid soovi korral võib pinnad kergelt üle poleerida

ühe ketta või beeži poleerimispadjaga masinaga.

- Puittrepi astmed jms.**
Lihvige pind, teralisus u 120. Kandke Hartwachs-Öl pinnale vastava pintsli ja hõõrüge hoolikalt sisse. Sissehõõrumiseks võib kasutada ka valget patja, seejuures ei tohi pinnale jääda mingeid materjali ülejääke.
- Mööblipinnad, väikesed puitesemed** lihvige teralisusega 180. Kandke Hartwachs-Öl pinnale pintsli või vastava lapiga. Sissehõõrumiseks võib kasutada puuvillast lappi, seejuures ei tohi pinnale jääda mingeid materjali ülejääke.

Kõikidele pealispindadele kehtib järgmine.

Pinnale ei tohi jääda materjali jääke. Ennekõike kehtib see mitteimavate detailide kohta, mis takistavad normaalset kuivamisprotsessi. Teise vahakihi soovitage peale kanda pärast üle öö kuivamist. Aluspinna imavust saab mõjutada lihvimisega. Mida peenem lihv, seda väiksem on puidu kaitse. Mida peenem on lihv, seda vähem Hartwachs-Öl'i puitu imanedub ja seda väiksem puidukaitseefekt saavutatakse. Kui pinnale kantakse liiga suur kogus materjali, siis võivad eelkõige tumedate puiduliikide puhul tekkida pealispinnale laigud. Peale teist kihti ilmnevad läikeastme erinevused puidukiu ebapiisava küllastumise tõttu võib ühtlustada kandes veelkord pinnale õhukese kihi Hartwachs-Öl'i.

Aluspinnaga sobivuse ja värviefekti kontrollimiseks soovitage teostada proovikatmise.

Juhised

Kasutage Hartwachs-Öl'i nõuetekohaselt ja vastavalt kasutusjuhendile. Hoida lastele kättesaamatus kohas. Vältida sattumist silma ja nahale. Töö ajal mitte süüa, juua ega suitsetada.

Mitte hoida ega ladustada toiduainete ega loomasööda läheduses. Siseruumides töötlemisel tagada hea ventilatsioon. Hartwachs-Öl'i ei tohi kanda pinnale samal pihustusstendil kus töödeldakse puitu nitrotsellulooslakkide ja peitsidega. Iseeneseliku süttimise oht (BGI 740).

Lihvides vahendiga töödeldud puitpindu, kandke alati hingamiskaitset (tolmufiltriga maski P2).

Hartwachs-Öl'iga määratud tekstiilid (nt puhastuslapid, tööriietus) võivad iseenselt süttida, seetõttu koguge need kokku tulekindlatesse jäätmenõudesse ja utiliseerige.

Puhastamine ja hooldus

Pühkide trepid ja põrand regulaarselt puhtaks mustusest, tolmust ja liivast. Õlitatud puitpõrandaid soovitage hooldada Hartwachs-Polish'iga, tooteart nr 0687, nii säilivad põrandad ja trepid kaua ilusad.

Kui pindu on vaja värskendada või renoveerida, puhastage pinnad tolmust ja kandke pinnale uus kiht Hartwachs-Öl'i. Vaha võib kanda ka ainult kõige suurema koormusega kohtadele. Eemaldage mööbliilt veerandid või plekid terasvillaga ja kandke pinnale õhuke kiht Hartwachs-Öl'i.

Töövahendid, puhastamine

Marlipadjad, harjad, pintsel. Puhastage töövahendid kohe peale kasutamist lahustiga V 101, tooteart nr 0978, või Verdünnung & Pinselreiniger'ga.

Kulu

Kulu sõltub paljustki puidu imamisvõimest ja lihvimisest. Umbes 10–50 ml/m².

Kuivamine

U 12–16 tundi 20 °C ja 65 % suhtelise õhuniiskuse juures.

Käidav 7 päeva möödudes.

Materjali jäägid mitteimavates kohtades aeglustavad kuivamist, samuti madalad temperatuurid.

Säilitamine

Säilib suletuna originaalpakendis kuivas, jahedas ja niiskuse eest kaitstuna vähemalt 5 aastat.

Deklaratsioon vastavalt VdL-RL 01

Sideaine: looduslike õlide baasil alküüdvaik, isoalifaadid, vahad, lisandid.

Lenduvate orgaaniliste ühendite sisaldus (VOC)

EU - (Kat. A/e): 700 g/l (2010). See toode sisaldab maksimaalselt 699 g/l VOC.

Toote kood

Toote kood: Ö 60

Ohutus, ökoloogia, utiliseerimine

Täpsema info transpordi, ladustamise ohutuse ja käitlemise kohta, samuti jäätmekäitluse ja ökoloogia kohta leiate kehtivalt ohutuskaardilt.



Eeltoodud andmed on koostatud meie tootmisosakonnas uusima tehnoloogia alusel.

Kuna toote kasutamine ja töötlemine ei sõltu meist, ei saa infolehe sisu alusel tuletada tootja vastutust. Infolehe andmetest põhjalikumad või neist erinevad andmed peab tootjatehas kinnitama kirjalikult.

Alati kehtivad meie üldised tehingutingimused. Käesoleva infolehe väljaandmisega kaotavad eelmised kehtivuse.

